



# Elettro movimentatore

## Model Electric 3000

**SATES**  
Electric Handling

# Scheda tecnica

## Caratteristiche tecniche generali

Trazione elettrica con velocità modulabile

Motore elettrico corrente continua 24V con elettrofreno

Trasmissione con differenziale riduttore ad ingranaggi in bagno d'olio

Potenza 600W cc

Peso 130 kg

Ruote motrici 16/6.50x8'' (modello Tractor o Garden)

Ruotino antiribaltamento

Posizione operatore A piedi

Alimentazione 24V Batterie/Elettrica

Certificazione CE

## Caratteristiche Telaio

Telaio In acciaio

Verniciatura A polvere poliestere

## Sicurezza

Dispositivo uomo presente

Dispositivo anti schiacciamento

Dispositivo di segnalazione acustica

Comandi marcia

Freno di stazionamento elettromeccanico

## Prestazioni

Velocità massima marcia avanti  4 km/h

Velocità massima marcia indietro  4 km/h

Traino massimo su piano 1500-3000 kg\*

Pendenza massima superabile con carico 15%

Capacità di carico su piano Max 450 kg

## Guida

Tipo di guida  Uomo in piedi con timone

Tipo comando di marcia Commutatore a farfalla

## Dati tecnici batterie standard

N° 2 batterie Abt Power 80Ah 12V

Tipo batterie Gel

## Dati tecnici caricabatteria standard

Voltaggio standard 220/240V

Tipo carica batteria Esterno 7A - ad alta frequenza

Tensione in ingresso 230 V

Frequenza in ingresso 50-60Hz

Tempo di ricarica 6 ore

## Altri dati tecnici

Sistema di trasmissione Meccanico

Lubrificazione della trasmissione A bagno d'olio

## Su richiesta:



ASSALE con 2 ruote piroettanti posteriori



RUOTA GEMELLA piroettante posteriore

## Dettagli:



GANCIO TRAINO posizionale su due diverse altezze



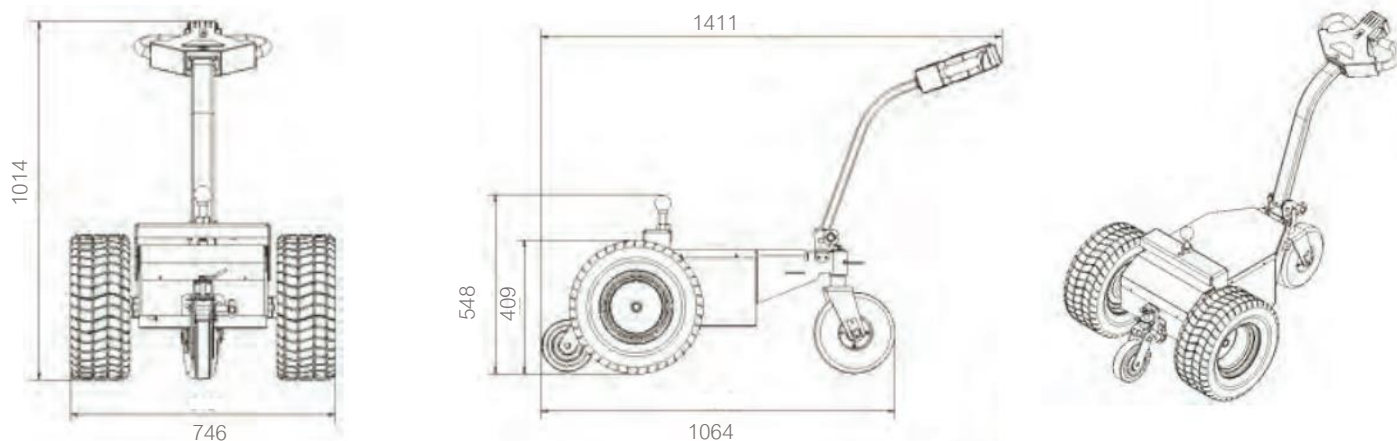
RUOTINO ANTERIORE

*\*NOTA BENE: La capacità di traino è condizionata da diversi fattori come dalla tipologia di superficie, pendenza, carico da trainare, attriti generati dal carico stesso e particolari condizioni.*

























*Tutti i dati riportati rispecchiano i dati forniti dai produttori.*

**SATES**  
Electric Handling

# Disegno tecnico



## Lista accessori

	12333413	Guida stegole – 2 ruote motrici TM 16/6.50 x 8''		12333454	Dumper in plastica 160 Lt (verde)
	12333416	Guida timone – 2 ruote motrici TM 16/6.50 x 8''		12333460	Ruspa/lama anteriore registrabile 100 cm
	12320829	Ruota Motrice 16/6,50x8'' TM		12333456	Allestimento per traino contenitore rifiuti a 2 ruote 120/240 Lt
	12320831	Ruota Motrice 16/6,50x8'' Garden		12333457	Allestimento per traino contenitore rifiuti a 4 ruote 1000 Lt
	12333425	Assale con due ruote piroettanti posteriori 3.00/4''		12333470ZN	Dumper zincato cm 80x150 H=68
	12333422	Ruotino posteriore con forcella piroettante 3.00/4''		15945256	(Zavorra per 12333414) N°4 spessore 22mm 15kg ciascuno
	12333426	Ruota gemella piroettante posteriore 3.00/4''		12333421	Maggiorazione per assale 2 ruote piroettanti post 3.00/4''
	12333427	Allestimento supporto accessori		12333475M	Maggiorazione per assale 2 ruote posteriori 3.00/4''
	12333428	Allestimento motrice per traino		12333476M	Maggiorazione per assale 2 ruote posteriori 13/5.00x6''
	MO3000BS	Braccetto sfera in acciaio accessorio per Model Electric 3000		12333459	Cassone con sponde allargabili 65x145 H = 25cm
	12333461	Cassone con sponde allargabili 65x75H=25 cm		12333465	Cassone per valigie 80x160 h = 110 cm
	12333452	Dumper lamiera 60x85 H =35 cm (140Lt)		12333471	Cassone per tacchini e polli cm 150x100 h=54
	12335352	Spondina contenimento dumper in lamiera			

**SATES Electric Handling**

Via dell'Artigianato, 36 - 35020 Casalserugo (PD)  
 TEL. 049 643487 - FAX 049 8749686 - SDI M5UXCR1  
 www.robik.it - supporto@robik.it